



Projekt

Homepage-Baukasten

Installationsanleitung

Am Beispiel

Homepage vom

Ortsbeirat Dinkelrode

Ziel des Projektes	Erstellung einer Homepage nur mit Word + PowerPoint + Excel – Kenntnissen
Start des Projektes	1.12.2020
Geplantes Ende der Aktion	Mustervorlage ohne Endtermin
Kümmerer (Aktiver, Initiator, Driver/Treiber,)	Adi Busch An der Linde 18 36277 Schenklengsfeld
Kontakt	INFO@Schenklengsfeld-MITEINANDER.de
Angeschriebene Institutionen	<ul style="list-style-type: none"> • Ortsbeirat Dinkelrode als BETA-Teste • Weitere Ortsbeiräte nach Bedarf
Version	20.12.2020



Inhalt

Anschreiben	3
Ziel des WEB-Baukastens	4
1 – Eine E-Mail-Adresse für jeden Ortsbeirat.....	4
2 – WEB-Space für die Veröffentlichung.....	5
3 – Der WEB-Baukasten.....	5
Wie wird der WEB-Baukasten verteilt?	6
Was steht in der E-Mail?	6
Wie installiere ich den WEB-Baukasten?	6
Schritt 1: Download.....	6
Schritt 2: Entwicklungsumgebung aufbauen.....	7
Schritt 3: ZIP-Datei entpacken.....	8
Schritt 4: Eigene Test-Umgebung anlegen	9
Schritt 5: Den WEB-Baukasten in der Musterversion testen	9
Schritt 6: Wie geht es weiter? – Die Gebrauchsanleitung.....	10



Anschreiben

An alle Leser*innen dieser Gebrauchsanleitung,

Es gibt in der Gemeinde eine Menge sehr guter Ideen und eine große Motivation etwas für die Gemeinschaft zu tun.

Aber, wie schafft man es, die interessierten Menschen zusammen zu bringen?

Das ist gar nicht so einfach.

Traditionell gründet man einen Verein und arbeitet dann gemeinsam an einem Thema.

Das hat im letzten Jahrhundert noch recht gut funktioniert.

Heute ist alles etwas schneller und unverbindlicher geworden.

Den veränderten technischen Möglichkeiten muss man neue Techniken entgegenstellen.

Dazu bietet das Internet eine ideale Plattform.

Jeder kann eine Homepage bauen und damit Informationen verbreiten.

Das Problem besteht darin, dass man Platz auf einer Web-Plattform benötigt und zum Aufbau der Web-Oberfläche, der Homepage, lernen muss, wie man mit Hilfe von Baukästen eine Oberfläche programmiert. Das kostet Geld und Zeit.

Nicht jeder will neben seiner Aktivität auch noch programmieren lernen.

Genau an dieser Stelle kommt der „WEB-Baukasten“ ins Spiel.

Der WEB-Baukasten soll Ortsbeiräten die Möglichkeit bieten, ihren Ortsteil, ihre Politik und ihre Nöte einem breiten Publikum darzustellen.

Der Ortsbeirat Dinkelrode hat sich bereit erklärt, als „BETA-Tester“ die WEB-Anwendung zu testen und mit seinen Erfahrungen dazu beizutragen, dass damit ein Werkzeug geschaffen wird, das die Kommunalpolitik der Gemeinde Schenklingfeld um ein Vielfaches verbessert und damit die notwendige TRANSPARENZ für ein MITEINANDER schafft.

Ich hoffe, mit diesen Anregungen dazu beigetragen zu haben, den Ortsbeiräten mehr Gewicht in der Kommunalpolitik zu geben.

Mit freundlichen Grüßen



Ziel des WEB-Baukastens

Der „WEB-Baukasten“ ist ein Baukasten, der nur mit WORD-Techniken und Logik auf Basis von Techniken aus der IT-System-Entwicklung und der Programmierung arbeitet.

Jeder Mensch, der mit Word arbeiten kann, kann damit eine eigene Homepage auf dem privaten PC erstellen und austesten.

Das fertige Ergebnis muss dann nur noch im Internet veröffentlicht werden.

Dazu haben die Bewegung „Schenklengsfeld-MITEINANDER“ und die Wählerliste „Zukunft-MITEINANDER“ eine WEB-Umgebung aufgebaut, auf der interessierte Ortsbeiräte und später Vereine und/oder Aktionsgruppen ihre Aktivitäten einem breiten Publikum bekannt machen können.

Das WEB-Angebot von „Schenklengsfeld-MITEINANDER“ besteht zunächst für die Ortsbeiräte, deren Stellung gestärkt und deren Mitspracherecht verbessert werden soll.

Dazu gibt es 3 Werkzeuge, die von Ortsbeiräten eingesetzt werden können.

1 – Eine E-Mail-Adresse für jeden Ortsbeirat.

Momentan ist nicht jeder Ortsbeirat direkt über E-Mail ansprechbar. Das ist nachvollziehbar, da nicht jede/r Abgeordnete/r seine/ihre private E-Mail-Adresse Veröffentlicht haben will.

Schenklengsfeld-MITEINANDER hat daher für jeden Ortsbeirat eine eigene E-Mail-Adresse angelegt:

DINKELRODE@Schenklengsfeld-MITEINANDER.de
ERDMANNRODE@Schenklengsfeld-MITEINANDER.de
HILMES@Schenklengsfeld-MITEINANDER.de
KONRODE@Schenklengsfeld-MITEINANDER.de
LANDERSHAUSEN@Schenklengsfeld-MITEINANDER.de
MALKOMES@Schenklengsfeld-MITEINANDER.de
OBERLENGSFELD@Schenklengsfeld-MITEINANDER.de
SCHENKLENGSFELD@Schenklengsfeld-MITEINANDER.de
SCHENKSOLZ@Schenklengsfeld-MITEINANDER.de
UNTERWEISENBORN@Schenklengsfeld-MITEINANDER.de
WEHRSHAUSEN@Schenklengsfeld-MITEINANDER.de
WIPPERSHAIN@Schenklengsfeld-MITEINANDER.de
WUESTFELD@Schenklengsfeld-MITEINANDER.de

Jede E-Mail-Adresse leitet eingehende Emails an mindesten eine Person, i.d.R. der/die Ortsvorsteher*in, weiter.

Es kann aber auch ein Verteiler auf alle Ortsbeiräte eingerichtet werden.

Auf dem WEB-Server wird standardmäßig nichts gespeichert.



Das alles hat den Vorteil, dass der gesamte Ortsbeirat über eine einzige Adresse angesprochen werden kann, die privaten E-Mail-Adressen aber nicht veröffentlicht werden und damit anonym bleiben.

Auf Wunsch kann auch ein gemeinsames E-Mail-Postfach auf „**WEBMAIL.Schenklengsfeld-MITEINANDER.de**“ eingerichtet werden.

Nachdem das Standardpasswort vom Ortsbeirat geändert wurde, kann nur noch der Ortsbeirat in das Postfach sehen. Das eigene Postfach hat den Vorteil, dass der gesamte Brief-Verkehr zentral an einer Stelle vorgehalten und archiviert wird.

2 – WEB-Space für die Veröffentlichung

Schenklengsfeld-MITEINADER bietet jedem Ortsbeirat die Möglichkeit, eigene Informationen zu veröffentlichen und damit seine Anliegen und Arbeiten einem größeren Publikum bekannt zu machen.

Dort kann z.B. alles veröffentlicht werden, was weder in der Ortsschelle noch in der Hersfelder Zeitung bzw. im Kreisanzeiger veröffentlicht werden kann.

3 – Der WEB-Baukasten

Als Starthilfe wird ein vorgefertigtes Muster mitgeliefert, mit dem allein mit WORD-Mitteln editiert werden kann.

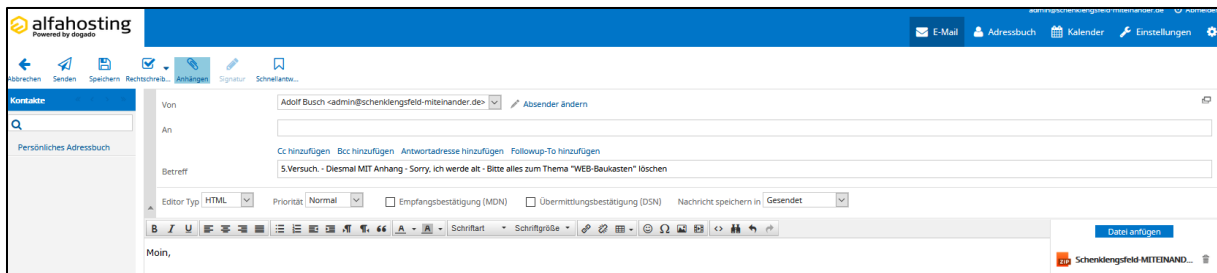
Der Baukasten soll lediglich einen kleinen Eindruck über die verwendeten WORD-Techniken und die dadurch erzielbaren Ergebnisse bieten.

Es liegt an der Kreativität der Anwender*innen, mit dem Baukasten ein attraktives Schaufenster für ihren Ortsteil zu gestalten bzw. Ihre Bedürfnisse und Nöte bekannt zu machen.



Wie wird der WEB-Baukasten verteilt?

Der WEB-Baukasten wird in einer E-Mail an den/die Ortsvorsteher*in als ZIP-Datei von ADMIN@Schenklingfeld-MITEINANDER.de versendet.



Der WEB-Baukasten ist Copyright-geschützt und ist zur Verwendung für den Ortsbeirat im Rahmen der Veröffentlichung auf „Schenklingfeld-MITEINBANDER.de“ freigegeben.

Was steht in der E-Mail?

Die E-Mail enthält ein Anschreiben und die Zugangsdaten zum Postfach.

Beispiel

URL: WEBMAIL.Schenklingfeld-MITEINANDER.de

UserID : web288xxxxpyy

Start-PW: Anfangspasswort = miteinander

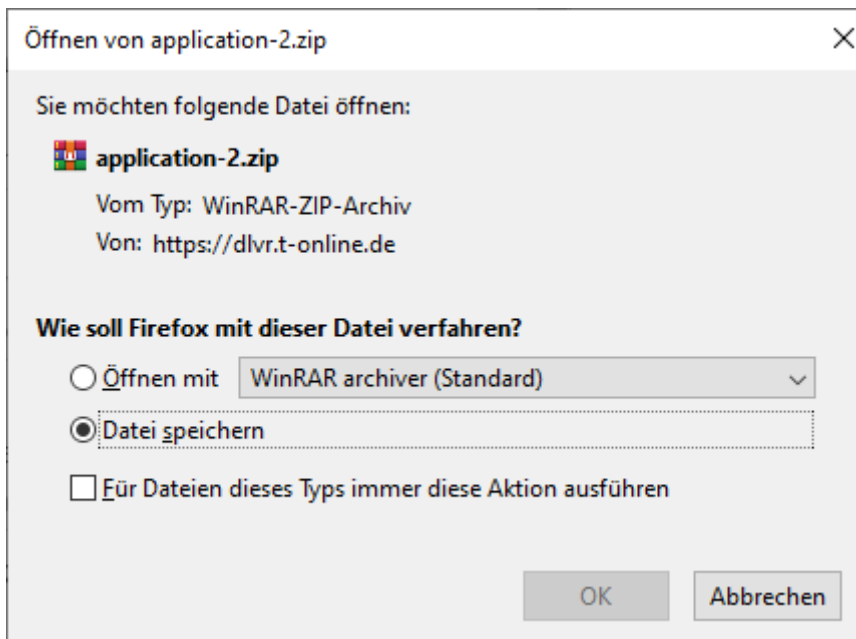
Das Start-Passwort MUSS beim ersten Aufruf geändert werden.

Wie installiere ich den WEB-Baukasten?

Schritt 1: Download

- 1 Klicke auf den Anhang „WEB-Baukasten.....htm“
- 2 Klicke auf „Auf Computer speichern“
- 3 Klicke auf „Datei speichern“






4 Die Datei wird im DOWNLOAD-Ordner gespeichert

Schritt 2: Entwicklungsumgebung aufbauen

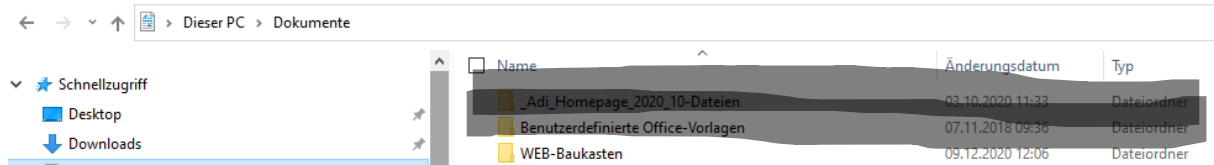
- 1 Gehe in den Ordner „Dokumente“
- 2 Lege einen Ordner an. Z.B. „**WEB-Baukasten**“
 - a. NEU
 - b. ORDNER
 - c. **WEB-Baukasten**

d.  WEB-Baukasten

09.12.2020 12:06

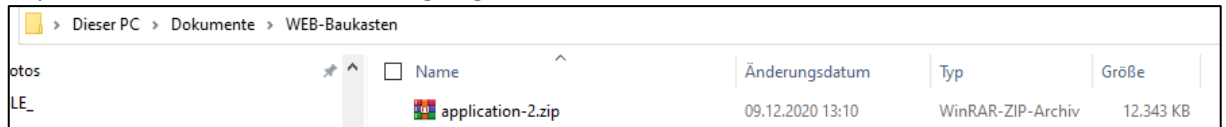
Dateiordner

- 3 Verschiebe oder kopiere die ZIP-Datei aus dem DOWNLOAD-Ordner“ nach „WEB-Baukasten“



Schritt 3: ZIP-Datei entpacken

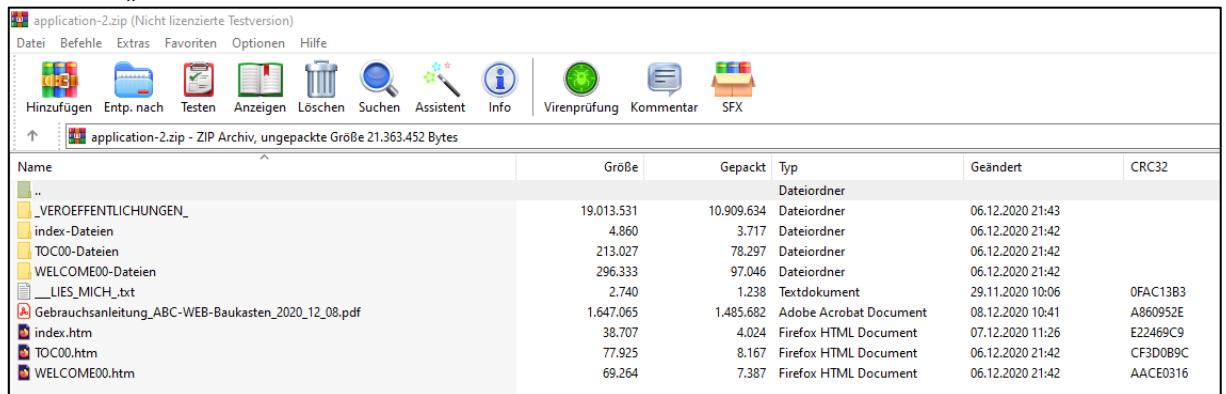
- 5 Kopiere die ZIP-Datei in das neu angelegte Verzeichnis



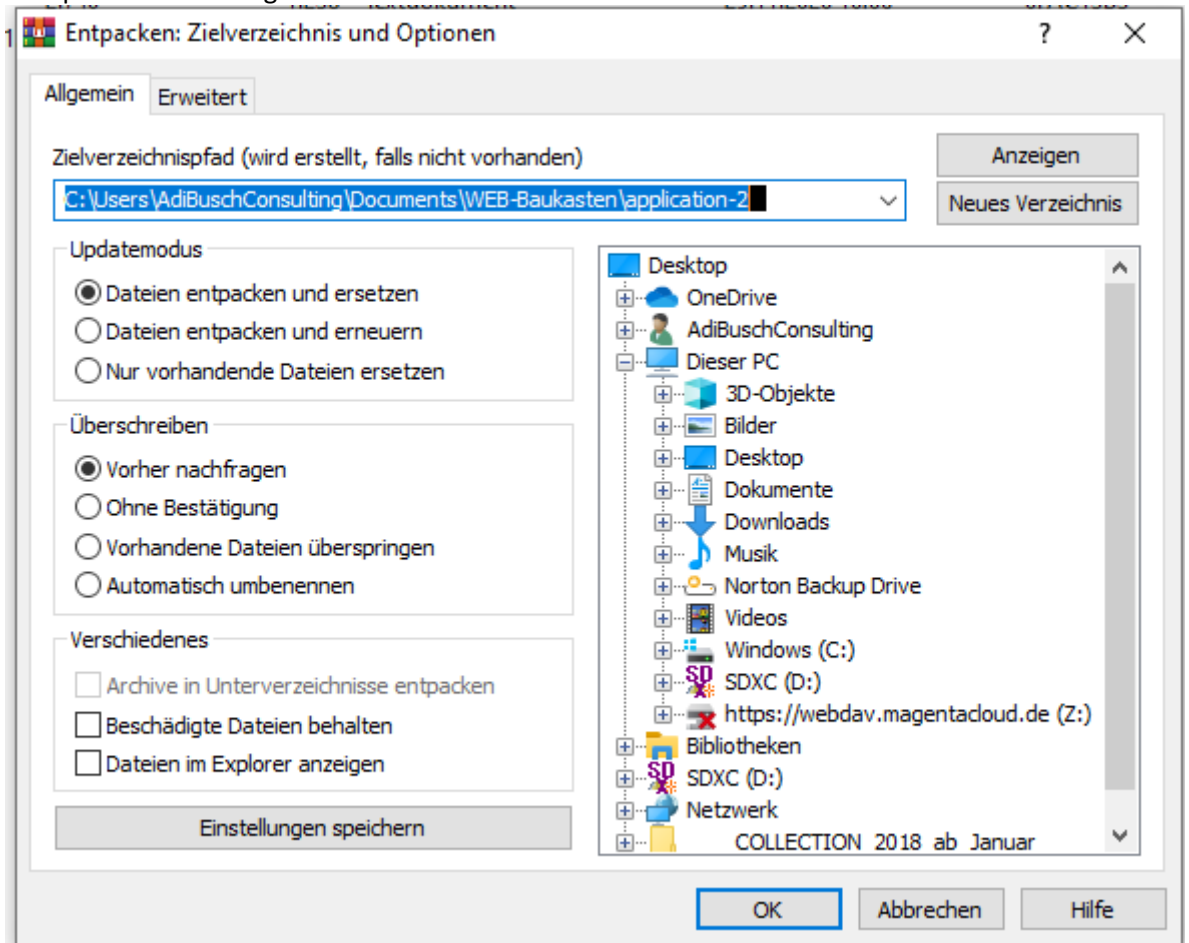
- 6 Mache einen DOPPELKLICK auf die ZIP-Datei

- 7 Das ZIP-Menü öffnet sich

- 8 Klicke auf „ENTPACKEN nach“



- 9 Akzeptiere das voreingestellte Zielverzeichnis

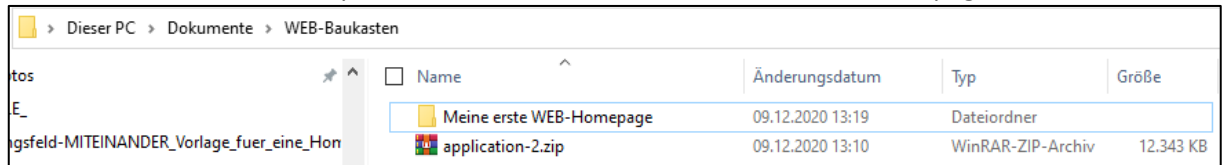


- 10 Ein neues Verzeichnis „application-2“ mit dem entpackten WEB-Baukasten wird angezeigt.



Schritt 4: Eigene Test-Umgebung anlegen

- 11 Gib dem Verzeichnis einen sprechenden Namen z.B. „Meine erste WEB-Homepage“.



The screenshot shows a Windows File Explorer window with the address bar set to 'Dieser PC > Dokumente > WEB-Baukasten'. The main pane displays a table of files and folders:

Name	Änderungsdatum	Typ	Größe
Meine erste WEB-Homepage	09.12.2020 13:19	Dateiordner	
application-2.zip	09.12.2020 13:10	WinRAR-ZIP-Archiv	12.343 KB

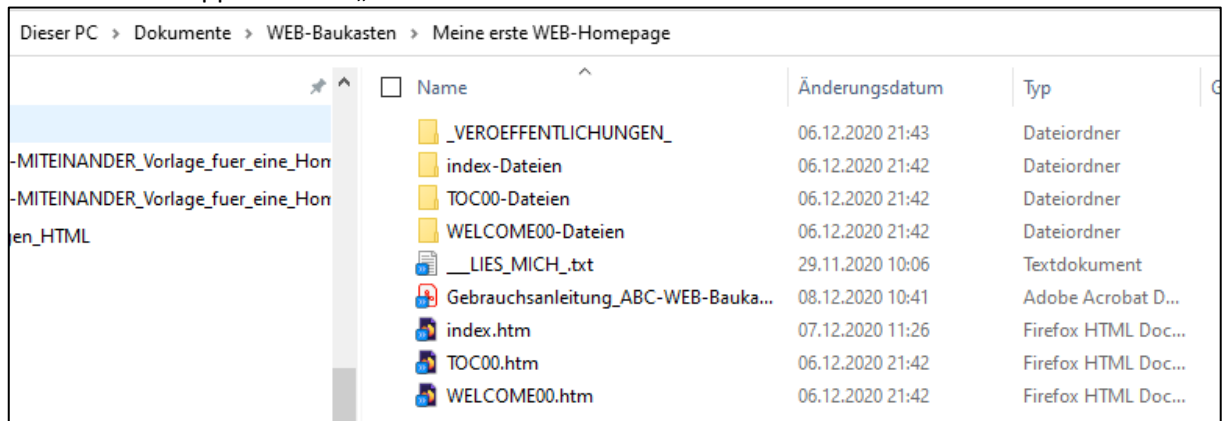
- 12 Wechsle in „Meine erste WEB-Homepage“

Schritt 5: Den WEB-Baukasten in der Musterversion testen

Hier kannst Du erstmals sehen, welche Möglichkeiten der WEB-Baukasten bietet.

Du hast alle Freiheiten, auf der LINKEN Seite auf x-beliebige interne oder externe Seiten zu VERLINKEN und auf der RECHTEN Seite x-beliebige Texte zu x-beliebigen Themen zu erstellen.

- 13 Mache einen Doppelklick auf „index.htm“



The screenshot shows a Windows File Explorer window with the address bar set to 'Dieser PC > Dokumente > WEB-Baukasten > Meine erste WEB-Homepage'. The main pane displays a table of files and folders:

Name	Änderungsdatum	Typ
VEROEFFENTLICHUNGEN	06.12.2020 21:43	Dateiordner
index-Dateien	06.12.2020 21:42	Dateiordner
TOC00-Dateien	06.12.2020 21:42	Dateiordner
WELCOME00-Dateien	06.12.2020 21:42	Dateiordner
__LIES_MICH_.txt	29.11.2020 10:06	Textdokument
Gebrauchsanleitung_ABC-WEB-Bauka...	08.12.2020 10:41	Adobe Acrobat D...
index.htm	07.12.2020 11:26	Firefox HTML Doc...
TOC00.htm	06.12.2020 21:42	Firefox HTML Doc...
WELCOME00.htm	06.12.2020 21:42	Firefox HTML Doc...



14 Jetzt kannst Du die Funktionalitäten im WEB-Baukasten austesten.

DINKELRODE

[Zur Startseite](#)

Gemeinde *Schenklengsfeld*

[Anschreiben des Ortsbeirats](#)

[HZ-Bericht zum 755. Jubiläum](#)

[Bilder vom Freiwilgentag 2020](#)

[Projekt-Liste](#)

[EXCEL-Vorlage zur Beurteilung der Kommunalpolitik 2020](#)

[WORD-Vorlage für eine Machbarkeitsanalyse für neue Projekte](#)

[Beurteilung der Kommunalpolitik September 2019](#)

[Email-Kontakt](#)

DINKELRODE

artendaten ©2020 GeoBasis-DE/BKG (©2009)

Dinkelrode

Durch weite Nutzung der Seite erklärst Du Dich mit der [Datenschutzerklärung](#) einverstanden.

Auf dieser Seite stehen Informationen über dem Ortsteil Dinkelrode.
Die Seite steht dem Ortsbeirat zur freien Gestaltung zur Verfügung.

Liebe/r Leser*in,
Du bist hier auf der Test-Seite des Ortsbeirats DINKELRODE.
In Kürze wird hier eine Homepage mit vielen Inhalten zur Verfügung stehen.
Bis dahin kannst Du schon einmal über die provisorischen Seiten Informationen erhalten.

Joachim Pankow
Ortsbeirats-Vorsitzender

Ortsbeirat Dinkelrode:

- Pankow, Joachim
- Schneider, Karl
- Kljajic-Höck – Zoran
- Gebhardt, Frank
- Haas, Peter

E-MAIL: DINKELRODE@Schenklengsfeld-MITEINANDER.de

Schritt 6: Wie geht es weiter? – Die Gebrauchsanleitung

Alles Weitere findest Du in:

